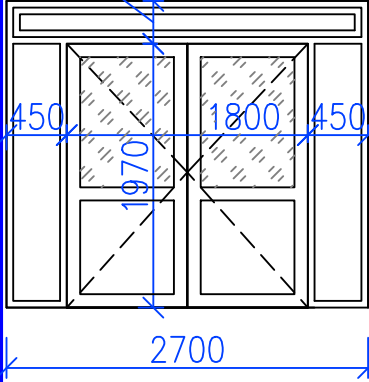
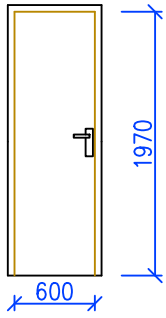
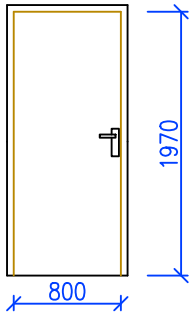
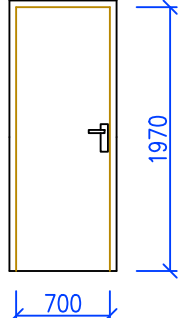


OZNAČENIE NA VÝKRESE	A		B		C		D	
SCHEMATICKÝ NÁKRES POPIS	DVERE INTERIEROVÉ, TEPELNOIZOLAČNÉ ČIASTOČNE PRESKLENNÉ 1800x1970mm DVOUKRIDLOVÉ, OTVÁRAVÉ, DO 900MM		DVERE PLNÉ INTERIEROVÉ PLNÉ OTVÁRAVÉ 600x1970mm OTVÁRAVÉ		DVERE INTERIEROVÉ PLNÉ OTVÁRAVÉ 800x1970mm OTVÁRAVÉ		DVERE PLNÉ INTERIEROVÉ, TEPELNOIZOLAČNÉ PLNÉ OTVÁRAVÉ 700x1970mm OTVÁRAVÉ	
								
VÝPLŇ	ČIASTOČNE PRESKLENNÉ		PLNÉ		PLNÉ		PLNÉ	
OTVÁRAVOSŤ	LAVÉ	PRAVÉ	LAVÉ	PRAVÉ	LAVÉ	PRAVÉ	LAVÉ	PRAVÉ
1.NP	1	0	0	1	0	1	0	0
2.NP	0	0	1	2	1	1	1	0
SPOLU	1	0	1	3	1	2	1	0
ZÁMOK	BEZPEČNOSTNÝ		BEZPEČNOSTNÝ		BEZPEČNOSTNÝ		BEZPEČNOSTNÝ	
ZÁRUBŇA	NOVÁ TEPELNOIZOLAČNÁ		OCEŤOVÁ / PLECHOVÁ		OCEŤOVÁ / PLECHOVÁ		OCEŤOVÁ / PLECHOVÁ	
POŽIARNA ODOLNOSŤ	PODĽA PROTIPOŽIARNEJ BEZPEČNOSTI		PODĽA PROTIPOŽIARNEJ BEZPEČNOSTI		PODĽA PROTIPOŽIARNEJ BEZPEČNOSTI		PODĽA PROTIPOŽIARNEJ BEZPEČNOSTI	
POZNÁMKA	PREVERIŤ VEĽKOSŤ STAV.OTVORU ZAMERANÍM!		PREVERIŤ VEĽKOSŤ STAV.OTVORU ZAMERANÍM!		PREVERIŤ VEĽKOSŤ STAV.OTVORU ZAMERANÍM!		PREVERIŤ VEĽKOSŤ STAV.OTVORU ZAMERANÍM!	